



## **RIDER TECNICO “Cherry & The Ladies”**

### **=P.A.=**

- Equipo de PA de aprox 15 watos/persona (dependiendo del aforo) más subgraves, referencias: Meyer Sound, Nexo, Adamson o similar.
- Mesa de PA de 24 canales, referencias: Allen&Heath, Yamaha, Soundcraft o similar.
- 2 Ecuilzadores de 1/3 de octava: Klark-Teknik, DBX o similar.
- 1 Multiefectos estéreo: Lexicon, TC Electronic, Yamaha o similar.
- Microfonía (ver LISTA DE CANALES).
- 3 Soportes de micro cortos.
- 10 Soportes de micro de jirafa.-
- 2 D.I box.
- Cableado y antivientos para microfonía.

### **=Monitores=**

- Preferiblemente Mesa de Monitores de 24 canales y 8 envíos, Referencias: Allen&Heath, Yamaha, Soundcraft o similar.
- 1 Reverb: Lexicon, TC Electronic, Yamaha o similar.
- 6 Monitores: Meyer Sound, Nexo, Adamson o similar (ver PLANO DE ESCENARIO).

### **=Iluminación y Escenografía aproximada=**

- Mesa de Iluminación.
- 24 Proyectoros PAR-64 (1000 watos cada uno) con portafiltros.
- 2 Móviles giratorios con cambio de color.
- 2 Torres elevadoras telescópicas para luces frontales.
- 2 Torres elevadoras telescópicas para cercha trasera y telón.
- 1 Puente estructural de 9 metros de longitud (4 trusses de sección triangular de 0,45 x 0,45 x 2,40 metros cada uno) para fondo de escenario.
- 1 Tarima de 3 x 2 metros con **moqueta antideslizante negra** (para para la baterista).



- 1 Telón negro.

- Cableado y mangueras.

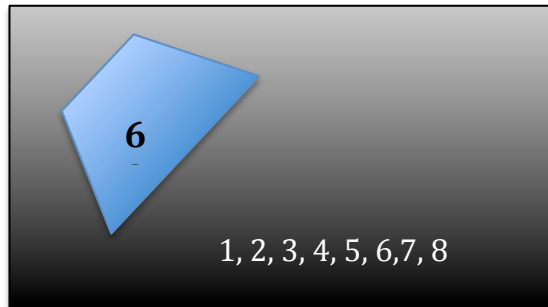
## LISTA DE CANALES

1	BOMBO	Akg D112 o similar
2	CAJA ARRIBA	Shure SM-57
3	CAJA ABAJO	Shure SM-57
4	HI HAT	Condensador
5	TOM 1	Sennheiser Md 421 o similar
6	TOM BASE	Sennheiser Md 421 o similar
7	OH L	Akg 414 o similar
8	OH R	Akg 414 o similar
9	BAJO	Sennheiser Md 421 o similar
10	GITARRA L	Shure SM-57
11	GITARRA R	Shure SM-57
12	TECLADO L	D.I bss ar 116 o similar
13	TECLADO R	D.I bss ar 116 o similar
14	VOZ LADY CHERRY	XLR micro inalámbrico Shure/ Sennheiser
15	CORO TECLISTA	Shure SM-58
16	CORO BAJISTA	Shure SM-58
17	CORO GITARRISTA L	Shure SM-58
18	CORO GITARRISTA R	Shure SM-58
19	CORO BATERÍA	Shure SM-58
20	EFFECTS L	
21	EFFECTS R	

- Técnico de P.A
- Técnico de Monitores.
- Técnico de Iluminación.
- Personal de carga y descarga.



## PLANO DE ESEENARIO



AMPLI 9  
CORO 16




220 v

220 v



AMPLI 12,13  
CORO 15



AMPLI 10  
CORO 17







220 v

220 v



AMPLI 11  
CORO 18



14 VOZ  
ENVIO 7 IN EAR

**P.A.**



Facebook: @theladies.es  
Twitter: @TheLadiess  
Instagram: theladies.es  
Youtube: Cherry & The Ladies

**Contratación:**



0034 635 292 720

[info@sansilvania.com](mailto:info@sansilvania.com)

<http://www.sansilvania.com/>